

Centro de Acceso desde el Hogar y Aplicación Móvil para las Familias

El sitio web del **Centro de Acceso desde el Hogar** (*Home Access Center* o HAC según sus siglas en inglés) y la aplicación **eSchoolPLUS Family App** permiten a los padres y estudiantes obtener información sobre transporte, inscripción, horarios, asistencia, tareas y calificaciones de los alumnos. Estas aplicaciones se encuentran disponibles para padres y estudiantes y utilizan la misma información de acceso.

Debido a cambios recientes de la aplicación, todos los usuarios recibirán inicialmente un código de acceso. Una vez que este código de acceso sea actualizado con una contraseña, los usuarios podrán acceder a cualquiera de las aplicaciones usando su contraseña.

Las siguientes páginas los ayudarán a convertir su código de acceso a una contraseña y les indicarán qué pasos deberán tomar si olvidan su nombre de usuario o contraseña.

Índice

Crear la cuenta con un código de acceso	2
Acceder con una contraseña	4
Me olvidé mi nombre de usuario o contraseña	5

Crear la Cuenta con un Código de Acceso

Esta será la primera pantalla de Bienvenida que verá.

Usted todavía no tiene una contraseña, debe crear una accediendo con su código de acceso. Para acceder con su código de acceso, seleccionar el enlace que dice “**Click Here to Register with Access Code**” hacer clic aquí para registrarse con el código de acceso”.

Welcome to
Home Access Center

Home Access Center allows parents and students to view student registration, scheduling, attendance, assignment, and grade information. Home Access Center is available for the districts listed in the dropdown to the right. Please make sure to select the correct district when logging in to Home Access Center V4x.

Select a District
Red Clay Consolidated School District

User Name

Password

Forgot My User Name or Password
Click Here to Register with Access Code

Sign In

Aparecerá otra pantalla de Bienvenida:

Escoger un Distrito: Utilizar la flecha hacia abajo para seleccionar el Distrito Escolar Consolidado Red Clay.

Código de Acceso: Ingresar el Código de Acceso proporcionado.

Fecha de nacimiento del estudiante:

- Padres/Tutores: Ingresar la fecha de nacimiento de un estudiante que asista actualmente a una escuela de Red Clay.
- Estudiantes: Ingresar su fecha de nacimiento.

Ingresar: Hacer clic en este botón para avanzar al siguiente paso.

Bienvenido al Centro de Acceso Desde el Hogar

El Centro de Acceso desde el Hogar permite a padres y estudiantes obtener información sobre inscripción de los alumnos, horarios, asistencia, tareas y calificaciones. El Centro de Acceso desde el Hogar se encuentra disponible para los distritos que aparecen en el casillero desplegable a continuación. Por favor, seleccione el distrito correcto al acceder al Centro de Acceso desde el Hogar V4x.

Seleccione un Distrito

Distrito Escolar Consolidado Red Clay

Código de Acceso

Ingresar el Código de Acceso Proporcionado

Fecha de Nacimiento del Estudiante

Ingresar la fecha de nacimiento de un hijo que asiste actualmente a una Escuela de Red Clay

Ingresar

Aparecerá la pantalla de Mi Cuenta (“My Account”).

Paso 1: Cambiar la Contraseña:

Deberá cambiar la contraseña. Recuerde:

- Debe tener por lo menos 8 caracteres de largo.
- Las contraseñas distinguen mayúsculas y minúsculas.

Paso 2: Identificar Preguntas de Seguridad

Deberá identificar dos Preguntas de Seguridad y las respuestas a estas preguntas.

*Nota: Si ya se encuentran determinadas las preguntas y respuestas de seguridad, en el casillero de la respuesta leerá este mensaje: **Se definió una respuesta para esta pregunta. Para modificarla, ingrese una nueva respuesta (“An answer has been defined for this question. To change it, enter a new answer”).***

Las Preguntas de Seguridad son utilizadas cuando se selecciona el enlace Olvidé mi Nombre de Usuario o Contraseña (*Forgot My User Name or Password*) en la pantalla de Bienvenida.

Paso 3: Hacer clic sobre el botón “Continue to Home Access Center” (Continuar al Centro de Acceso desde el Hogar)

The screenshot shows the 'Mi Cuenta' (My Account) page. At the top, there is a summary of account information: Name: Guardian Test, Address: 123 Main ST, Wilmington, DE 19804, Registered as: Guardian Test, Email: [redacted]@gmail.com, Last access: 8/11/2020 8:56:25 AM. Below this is a section titled 'Cambiar Contraseña' (Change Password) with a red circle '1' next to the link. It contains fields for 'Nombre de Usuario' (Guardian Test), 'Nueva Contraseña', and 'Confirmar Nueva Contraseña'. To the right, there are instructions: 'Ingresar una nueva contraseña. Recuerde: * Debe tener por lo menos 8 caracteres * Las contraseñas reconocen mayúsculas y minúsculas'. Below that is the 'Preguntas de Seguridad' (Security Questions) section with a red circle '2'. It includes a heading 'Preguntas' and two columns of input fields: 'Escriba la primera pregunta aquí.' and 'Escriba la respuesta a la primera pregunta aquí.' (and similar for the second question). At the bottom left, there is a button labeled 'Continuar a HAC' with a red circle '3' next to it.

Ahora usted ya ha cambiado con éxito su código de acceso a una contraseña. Desde este momento en adelante, cuando abra HAC o la Aplicación Móvil para Familias, deberá seguir los pasos indicados en este documento bajo el título, *Login with a Password* (Acceder con una contraseña).

Si se llega a olvidar de su nombre de usuario o contraseña, deberá seguir los pasos indicados en este documento bajo el título *Forgot My User Name or Password* (Olvidé mi nombre de usuario o contraseña).

En caso de tener preguntas, por favor comuníquese con la oficina de la escuela.

Acceder con una Contraseña

En este momento será llevado nuevamente a la pantalla de Bienvenida para acceder con su nueva contraseña:

Escoger un Distrito: Utilizar la flecha hacia abajo para seleccionar el Distrito Escolar Consolidado Red Clay.

Nombre de usuario: Ingresar su nombre de usuario.

Contraseña: Ingresar su contraseña.

*Si no recuerda su nombre de usuario o contraseña, por favor seguir los pasos indicados en este documento bajo el título Olvidé mi nombre de usuario o contraseña.

Ingresar: Hacer clic en este botón para avanzar al siguiente paso.

Bienvenido al Centro de Acceso Desde el Hogar

El Centro de Acceso desde el Hogar permite a padres y estudiantes obtener información de los alumnos, horario, asistencia, tareas y calificaciones. El Centro de Acceso desde el Hogar se encuentra disponible para los distritos que aparecen en el casillero desplegable a continuación. Por favor, seleccione el distrito correcto al acceder al Centro de Acceso desde el Hogar V4x.

Seleccione un Distrito Seleccione Distrito Escolar Consolidado Red Clay

Distrito Escolar Consolidado Red Clay

Nombre de Usuario

Ingresar nombre de usuario





Contraseña

Ingresar contraseña

[Olvidé mi Nombre de Usuario o Contraseña](#)
 Clickear aquí para registrarse con Código de Acceso

Ingresar

Una vez que ingrese a la aplicación, verá:

Consejos Rápidos para HAC			
Asistencia  <small>Attendance</small>	Exhibe información mensual sobre la asistencia del estudiante, especificando con detalle las inasistencias.	Calificaciones  <small>Grades</small>	Exhibe información de la última boleta de calificaciones del estudiante, informes interinos y pruebas.
Clases  <small>Classes</small>	Exhibe calificaciones de las tareas.	Inscripción  <small>Registration</small>	Exhibe información demográfica básica del estudiante, incluyendo fecha de nacimiento, género, grado, edificio y transporte.

Olvidé Mi Nombre de Usuario o Contraseña

Si no recuerda su nombre de usuario o contraseña, haga clic sobre el enlace “Olvidé mi Nombre de Usuario o Contraseña” (*Forgot My User Name or Password*)

Welcome to Home Access Center

Home Access Center allows parents and students to view student registration, scheduling, attendance, assignment, and grade information. Home Access Center is available for the districts listed in the dropdown to the right. Please make sure to select the correct district when logging in to Home Access Center V4x

Select a District

Red Clay Consolidated School District ▼

User Name

Password

[Forgot My User Name or Password](#)
[Click Here to Register with Access Code](#)

Sign In

Al seleccionar este enlace, se le pedirá la siguiente información:

Escoger un Distrito: Utilizar la flecha hacia abajo para seleccionar el Distrito Escolar Consolidado Red Clay.

Ingresar el nombre de usuario o email:

Seleccionar el botón ya sea de su nombre de usuario (*User name*) o dirección de email (*Email address*), completando la información del casillero seleccionado.

Enviar: Hacer clic sobre el botón de Enviar (*Submit*).

Forgot User Name Or Password

Select a District: Red Clay Consolidated School ▼

Please enter either your User Name or Email Address

User Name:

Email Address:

Se le enviará un correo electrónico a la dirección de email que se encuentra en los registros de la escuela. En el email recibirá un enlace que, al ser seleccionado, lo llevará a una Pregunta de Seguridad que usted creó previamente. Ingrese la respuesta para obtener acceso a HAC y actualizar su contraseña.

Nota: Padre/Tutor, si no recibe el email, contacte a la escuela de su hijo/hija para actualizar la dirección de email que tiene registrada.